



MAZPULKA ASNIŅA PROJEKTS

Šis ir mans ___ projekts

Kuru projektu pēc kārtas izstrādāju

/PROJKETA NOSAUKUMS/

/MAZPULCĒNA VĀRDS UZVĀRDS/

/MAZPULKA NOSAUKUMS/

Mazpulka vadītājs/a: _____





PAVASARA PIETEIKUMS



**KO TU VĒLIES ŠAI GADĀ PAVEIKT
MAZPULKĀ?**

UZZĪMĒ, KO VĒLIES IZAUDZĒT VAI IZGATAVOT!

A large, empty rounded rectangular box with a thin green border, intended for students to write their answers to the questions above.



**KAS TEV BŪS JĀDARA, LAI TAVS
DARBIŅŠ IZDOTOS?**

UZZĪMĒ VAI IZGRIEZ UN UZLĪMĒ ATTĒLUS, KUROŠ REDZAMI DARBIŅI,
KAS TEV JĀPAVEIC LĪDZ RUDENIM!

PAVASARĪ

VASARĀ


RUDENĪ





KAS TEV PALĪDZĒS DARBIŅU VEIKT?

UZZĪMĒ VAI IELĪMĒ FOTOGRĀFIJU, KAS BŪS TAVI LABĀKIE PALĪGI!
(MAMMA, TĒTIS, VECĀMAMMA, AUDZINĀTĀJA, DRAUGI)





DARBA GAITA



KĀ SOKAS AR TAVU MAZPULKA
DARBIŅU?

IELĪMĒ FOTOGRĀFIJAS VAI UZZĪMĒ, KĀ TU STRĀDĀ!

1. DARBIŅŠ

2. DARBIŅŠ



3. DARBIŅŠ

A large, empty rounded rectangular box with a thin green border, intended for the student's work for the 3rd task.

4. DARBIŅŠ

A large, empty rounded rectangular box with a thin green border, intended for the student's work for the 4th task.



5. DARBIŅŠ

6. DARBIŅŠ



INDIVIDUĀLAIS PROJEKTS

RUDENS ATSKAITE



**PARĀDI MAN, KO TEV IZDEVĀS
PAVEIKT!**

UZZĪMĒ SAVA PROJEKTA GALA REZULTĀTU!


A large, empty rounded rectangle with a green border, occupying the bottom half of the page. It is intended for the student to draw or write their project results.



**KĀ TU DOMĀ, CIK LABI TEV
IZDEVĀS PAVEIKT IECERĒTO?**

IEKRĀSO TIK ĀBOLIŅA LAPIŅAS, CIK, TAVUPRĀT, ESI PELNĪJIS
PAR PAVEIKTO LARBIŅU!

- 4 LAPIŅAS – 😊 IZDARĪJU TIK LABI, KĀ PAVASARĪ IECERĒJU
- 3 LAPIŅAS – 😊 MAZLIET PIETRŪKA LĪDZ PLĀNOTAJAM
- 2 LAPIŅAS – 😐 PAVEICU TIKAI DAĻU NO IECERĒTĀ
- 1 LAPIŅAS – 😞 VĒL KRIETNI DAUDZ PIETRŪKST





VĒRTĒJUMS MAZPULKA RUDENS DARBU SKATĒ



**PASTĀSTI SAVAI MAZPULKA
VADĪTĀJAI, KĀ TU VEICI SAVU
MAZPULKU DARBIŅU!**

MAZPULKU RUDENS DARBU SKATES NORISES VIETA:

MAZPULKU RUDENS DARBU SKATES NORISES DATUMS:

CIK RŪPĪGI VEIKTS DARBIŅŠ			
PRASME PASTĀSTĪT UN PARĀDĪT IZDARĪTO			

Krāsojuma atšifrējums:

Tukšas rūtiņas – neesi izdarījis, 1 rūtiņa– trūkst svarīgas lietas, 2 rūtiņas - esi apmierinoši paveicis prasīto, 3 rūtiņas– malacis!

KOMENTĀRI, IETEIKUMI

.....

.....

.....

VĒRTĒJA:

..... /VĀRDS UZVĀRDS/ /PARAKSTS/

..... /VĀRDS UZVĀRDS/ /PARAKSTS/

**PALDIES PAR ČAKLO STRĀDĀŠANU!
UZ TIKŠANOS ATKAL PAVASARĪ!**





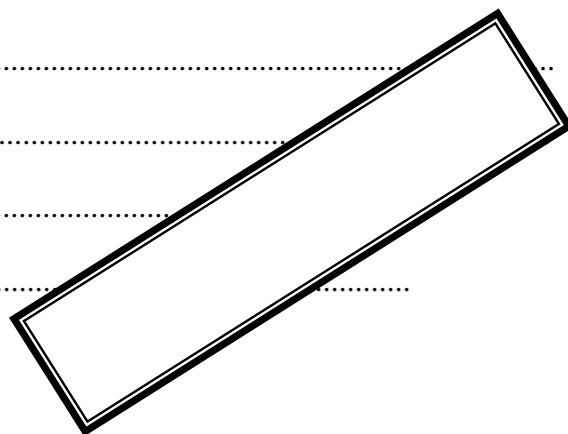
VĒRTĒJUMS NOVADA MAZPULKU RUDENS DARBU SKATĒ

Novada Mazpulku rudens darbu skates norises vieta:

Novada Mazpulku rudens darbu skates norises datums:

Vērtējums, ieteikumi:

.....
.....
.....
.....



Vērtēja:

..... /vārds uzvārds/ /paraksts/

..... /vārds uzvārds/ /paraksts/

..... /vārds uzvārds/ /paraksts/

PALDIES PAR PAVEIKTO DARBIŅU!

